

Пульт с большими кнопками

Универсальный обучаемый пульт дистанционного управления «Телекарта»

Уважаемый пользователь!

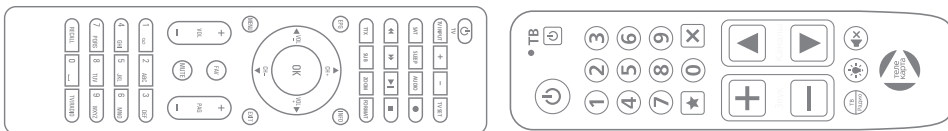
Пульт с большими кнопками «Телекарта» запрограммирован на управление приемниками следующих моделей: EVO 07, EVO 07A, EVO 09 HD, EVO 09 HD IR. В целях обеспечения наилучшей совместимости, убедитесь, что в вашем приемнике установлена последняя версия программного обеспечения. Проверьте информацию об актуальной версии программного обеспечения на сайте www.telekarta.tv или обратитесь в службу поддержки. Текущая версия программного обеспечения вашего приемника указана в разделе меню «Информация».

Пульт с большими кнопками «Телекарта» является универсальным. Это значит, что любая из кнопок (за исключением кнопки подсветки) может быть перепрограммирована на любую функцию управления телевизором или приемником, в зависимости от ваших предпочтений.

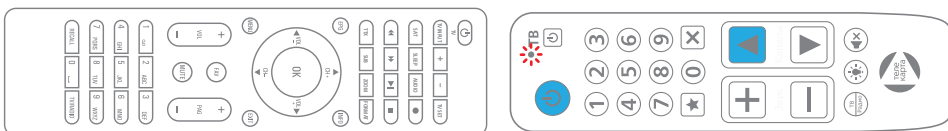


Настройка обучаемой кнопки

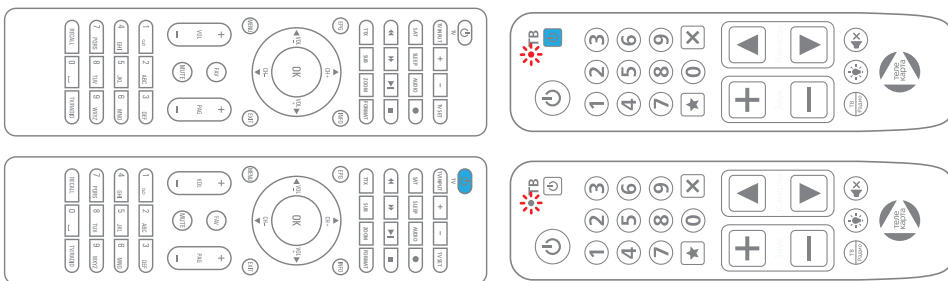
Шаг 1: Положите оригинальный пульт от вашего телевизора напротив пульта с большими кнопками «Телекарта» верхней стороной друг к другу на расстоянии 2-3 см.



Шаг 2: Переведите пульт с большими кнопками в режим обучения. Для этого нажмите и удерживайте кнопку включения цифровой приставки и кнопку переключения канала вверх, при этом световой индикатор начнет мигать.



Шаг 3: Нажмите однократно кнопку включения ТВ на пульте с большими кнопками «Телекарта». После сигнала светового индикатора, нажмите однократно кнопку включения на пульте от вашего телевизора.



Шаг 4: При необходимости запрограммируйте аналогичным способом остальные кнопки. Для этого однократно нажмите желаемую кнопку на пульте с большими кнопками «Телекарта», после сигнала светового индикатора, нажмите кнопку на пульте вашего телевизора, с которой необходимо скопировать функцию. Например, можно запрограммировать управление громкостью телевизора.

Шаг 5: Для сохранения настроек и выхода из режима обучения, повторно нажмите и удерживайте кнопки включения цифровой приставки и кнопку переключения канала вверх до момента отключения светового индикатора.

